



Podgrzewacze CWU / Monoblok R290

SWH-150P

(145l)

DANE MONTAŻOWE

DANE ELEKTRYCZNE

Zasilanie jednostki 3 x 2,5 mm²

Zabezpieczenie nadprądowe 16 C

ŚREDNICA RUR

Woda wejście DN15 1/2 cal

Woda wyjście DN15 1/2 cal

RĘKAWY POWIETRZNE

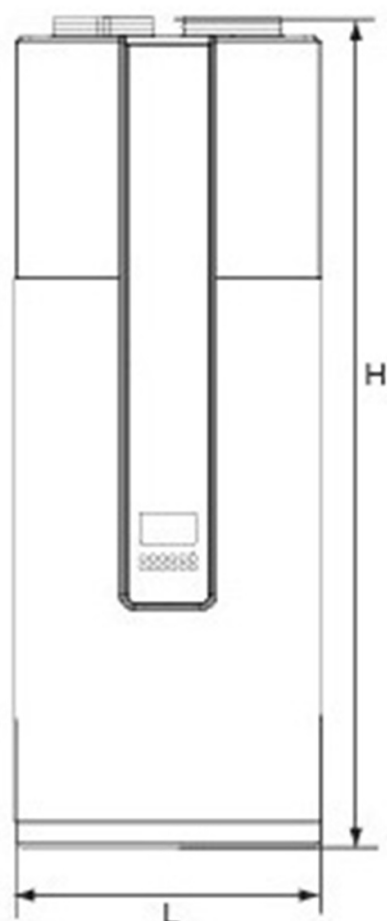
Średnica rękawów 160 mm

Maksymalna długość sumy rękawów 5 m

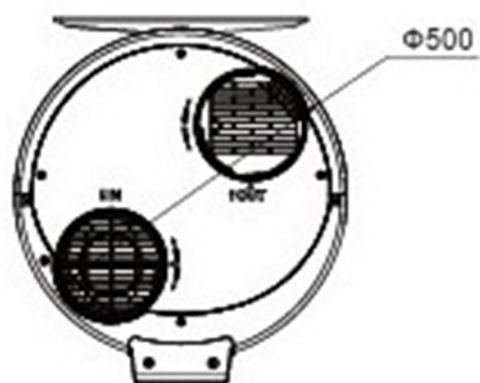
WYMIARY / WAGA

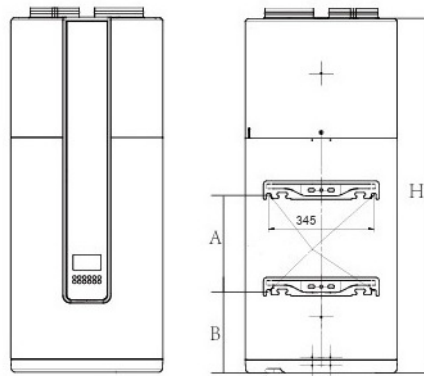
Średnica x wysokość 500 x 1707 Ø x mm

Waga netto 80 kg



Model	Wymiary
SWH-80P	500 (L) × 1196 (H)
SWH-100P	500 (L) × 1360 (H)
SWH-150P	500 (L) × 1708 (H)





Model	A	B	H
SWH-80P	317	270	1164
SWH-100P	415	277	1328
SWH-150P	558	475	1675